

Typologie & Businessmodelle im Messe- und Veranstaltungsgeschäft

24. Oktober 2023
Dr. Mike Seidensticker

Die "250.000 Euro"-Frage zum Einstieg



Ordnen Sie die Messeunternehmen nach Umsätzen

A) Messe Frankfurt

B) Informa

C) Reed Exhibitions

D) Deutsche Messe

Die unbekanntenen Riesen

Umsätze der Messegesellschaften*

weltweit (über 100 Mio. Euro)



	2019	2018	2017		2019	2018	2017
Informa (GB) **	1.698,3	1.318,9	631,1	NürnbergMesse (D)	285,7	315,1	205,5
Reed Exhibitions (GB)	1.486,0	1.351,9	1.264,0	Fiera Milano (I)	279,7	247,2	271,3
Messe Frankfurt (D)	735,6	718,1	669,1	HKTDC (HK) ***	255,4	240,0	254,1
GL events (F)	572,8	477,0	481,9	Hyve Group plc (ITE Group) (GB)	247,8	197,2	173,2
Messe München (D)	474,2	417,9	332,6	Fira Barcelona (E)	219,0	210,0	187,6
Koelnmesse (D)	412,7	337,4	357,9	NEC Group, Birmingham (GB)	195,7	184,6	182,9
MCH Group (CH)	409,3	463,9	421,8	BolognaFiere (I)	195,5	170,8	126,0
Clarion Events / Comet Bidco (GB)	391,8	242,3	171,1	IFEMA Madrid (E)	187,2	138,5	118,1
Messe Düsseldorf (D)	378,5	294,0	367,0	IEG Italian Exhibition Group (I)	178,7	159,7	130,7
Deutsche Messe (D)	346,2	309,7	356,4	Tokyo Big Sight (JP)	171,0	184,5	157,1
Comexposium (F)	341,0	366,0	264,0	Easyfairs Group SA/NV (B)	166,8	157,1	160,1
Emerald Expositions (USA)	322,2	332,6	285,2	SNIEC Shanghai New Int. Expo Centre (CN)	151,7	134,8	127,5
Messe Berlin (D)	286,0	352,1	284,0				

© AUMA

* Bei Medienunternehmen soweit möglich nur Messe- und Kongressbezogene Umsätze.

** Informa Global exhibitions inkl. UBM für die Zeit nach der Akquisition *** Messen und Exportplattformen

Definition Messe

Gewerbeordnung § 64 Messe

- (1) Eine Messe ist eine zeitlich begrenzte, im allgemeinen regelmäßig wiederkehrende Veranstaltung, auf der eine Vielzahl von Ausstellern das wesentliche Angebot eines oder mehrerer Wirtschaftszweige ausstellt und überwiegend nach Muster an gewerbliche Wiederverkäufer, gewerbliche Verbraucher oder Großabnehmer vertreibt.
- (2) Der Veranstalter kann in beschränktem Umfang an einzelnen Tagen während bestimmter Öffnungszeiten Letztverbraucher zum Kauf zulassen.

Markttransparenz ist das Leistungsversprechen von Messen. Sie bringen Angebot und Nachfrage zusammen – regional, national oder international.

Typologie von Messen

MODUS	FACHMESSEN (B2B)	SPECIAL-INTEREST (B2B/B2C)	PUBLIKUMS- MESSEN (B2C)
REICHWEITE	<ul style="list-style-type: none"> - Regional - National - International 	<ul style="list-style-type: none"> - Regional - National - International 	<ul style="list-style-type: none"> - Regional
STRUKTUR	<ul style="list-style-type: none"> - Universalmesse - Branchenmesse - Fachthemenmesse - Verbundmesse 	<ul style="list-style-type: none"> - Branchenmesse - Verbundmesse 	<ul style="list-style-type: none"> - Verbundmesse - Fachthemenmesse

Struktur des Messemarktes in Deutschland

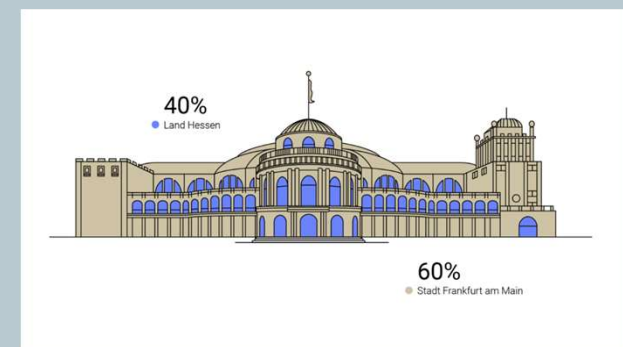
Öffentlich-rechtliche Messengesellschaften in Deutschland:

- Gesellschafter: Stadt, teilweise auch Land
- Geländebetreiber **und** Veranstalter

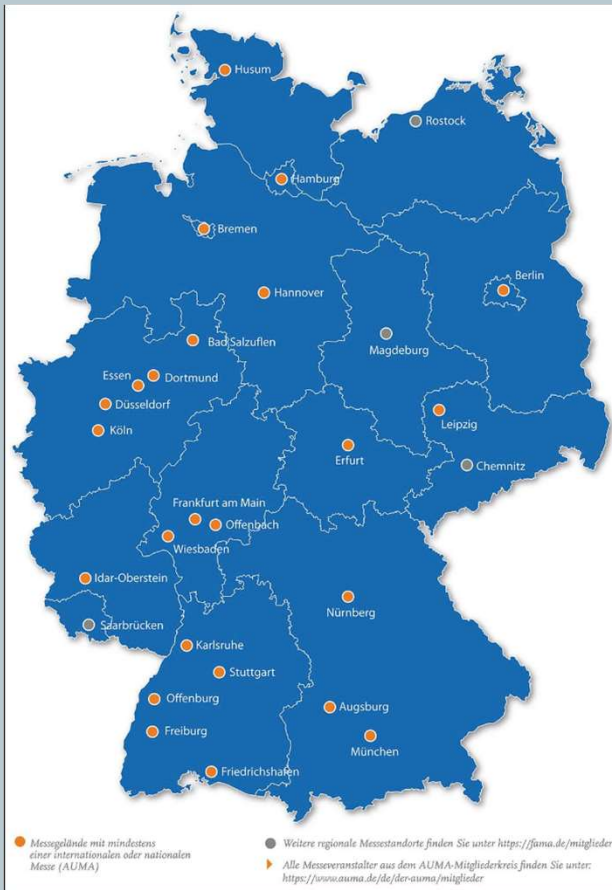
Private Messeunternehmen ohne Gelände:

- Börsennotierte Konzerne (Reed Exhibitions, Informa)
- Inhabergeführte Unternehmen (AFAG, HINTE)
- Verbands-/industrieeigene (IAA, Buchmesse, Spielwarenmesse)
- Corporate Events/Hausmessen

Beispiel: Messe Frankfurt



Struktur des Messemarktes in Deutschland



Öffentlich-rechtliche Messegesellschaften mit mindestens einer nationalen/internationalen Messe (AUMA).

Deutschland ist Heimat der Messe: Heute gibt es gut 70 Messeplätze zwischen Husum an der Nordsee und Friedrichshafen am Bodensee, zwischen Leipzig im Osten und Essen im Westen. Gleich vier der zehn weltgrößten Messegelände gibt es in Deutschland, etliche Veranstalter gehören zu den Top 10 der Welt.

Quelle: www.auma.de – hier insbesondere AUMA-Trends 2023/2024

Struktur des Messemarktes in Deutschland



Zwei Drittel der Weltleitmessen in Deutschland

- 160 bis 180 internationale und nationale Messen finden pro Jahr in Deutschland statt.
- Diese Messen ziehen über 180.000 Aussteller und zehn Millionen Besucher an.
- 60 Prozent der Aussteller und 35 Prozent der Fachbesucher kommen aus dem Ausland.
- 40 Prozent der ausländischen Aussteller und ein Viertel der ausländischen Besucher stammen aus Übersee

Dichtes Netz regionaler Fachbesucher- und Publikumsmessen

- Auf den regionalen Veranstaltungen treffen sich 55.000 Aussteller und rund sechs Millionen Besucher.
- Internationale, nationale und regionale Messen ergeben ein Programm von rund 350 bis 380 Messen im Jahr mit 16 Millionen Besuchern insgesamt.

Struktur des Messemarktes in Deutschland

<p>LAST MILE CITY LOGISTICS 28. – 29. Juni 2023 > www.lastmilecitylogistics.de</p>	<p>HEIMTIER-KONGRESS 10. – 11. Oktober 2023 > www.heimtierkongress.de</p>
<p>INTERGEO</p>	<p>future@WORK</p>

HINTE, Karlsruhe: Beispiel für inhabergeführtes Messeunternehmen

<p>75 Times Buchmesse, 75 Stories: Erwecken Sie die Geschichte der Frankfurter Buchmesse zum Leben</p> <p>Freuen Sie sich auf spannende und unterhaltsame Anekdoten der letzten Jahrzehnte Frankfurter Buchmesse: erzählt von Bestsellerautor*innen, Buchhändler*innen, Verlags- und Messe-Mitarbeiter*innen und Besucher*innen. Bei unserer 75-Stühle-Aktion ab dem 16. Oktober auf dem Frankfurter Paulsplatz und während der Buchmesse auf der Agoral hinter jedem Stuhl verbirgt sich eine persönliche Geschichte zur Frankfurter Buchmesse. Entdecken Sie alle 75 Stories und erleben Sie die Geschichte der Buchmesse hautnah – vor Ort per QR-Code oder direkt auf unserer Website!</p> <p>→</p>	<p>Ihr Ticket für die Frankfurter Buchmesse</p> <p>Seien Sie dabei und feiern Sie mit uns zum 75. Mal die Frankfurter Buchmesse! Besuchen Sie unseren Ticketshop für Ihre Eintrittskarte zum Jubiläum des Jahres!</p> <p>→</p>

Frankfurter Buchmesse: Beispiel für verbandseigenes Messeunternehmen

Struktur des Messemarktes in Deutschland



Digital X: Beispiel für Corporate Events

Struktur des Messemarktes – global player

GLOBALES RANKING

Messe-Riesen laufen der deutschen Konkurrenz davon

Sieben deutsche Messegesellschaften zählen zu den größten der Welt. Doch an der Spitze stehen zwei britische Firmen. Und die werden durch Zukäufe immer stärker.



Katrin Terpitz

06.09.2019 – 06:36 Uhr • Kommentieren • 4 x geteilt



Auftakt Hannover Messe 2019

Auch die Deutsche Messe AG Hannover ist unter den 15 größten Messeveranstaltern der Welt.
(Foto: dpa)

Struktur des Messemarktes – global player



Britischer Medienkonzern neu im Stoxx 50
Relx hat den Aufstieg geschafft
Stand: 03.09.2019, 14:37 Uhr



Künftig wird auch der britische Medienkonzern Relx, ehemals Reed Elsevier, dem europäischen Top-Index Stoxx 50 angehören. Aber was macht der Konzern genau?

Relx plc ist die Muttergesellschaft der Relx Group mit Hauptsitz in London. Die Gruppe ist führender Fachverleger und bietet diverse Datenbank-Lösungen an. So gibt Relx Fachzeitschriften in den Bereichen Wissenschaft, Technik und Medizin heraus. In den Bereichen Risikomanagement, Wirtschaftsinformationen und Recht bietet das Unternehmen Datenbank-Lösungen für Geschäftskunden an. Ein weiteres Geschäftsfeld sind Messen und Ausstellungen.

Im ersten Halbjahr 2019 erwirtschaftete Relx einen Umsatz in Höhe von 3,88 Millionen britischen Pfund, was einem Plus von sechs Prozent im Vergleich zum Vorjahr entspricht. Das bereinigte betriebliche Ergebnis fiel acht Prozent höher aus als im Vorjahr. Zum Stichtag 30. Juni betrug es 1,24 Millionen britische Pfund.

Million und Billion kann man schon mal verwechseln ;-)

**Reed Exhibitions/RELX:
Beispiel für börsennotierter Konzern**

Struktur des Messemarktes – Reed Exhibitions/RELX

RELX: GuV (in Mio. GBP)

	2016	2017	2018	2019	2020	2021	2022
<input type="checkbox"/> Umsatzerlöse	6.895,00	7.355,00	7.492,00	7.874,00	7.110,00	7.244,00	8.553,00
<input type="checkbox"/> Umsatzveränderung in %	15,47	6,67	1,86	5,10	-9,70	1,88	18,07
<input type="checkbox"/> Bruttoergebnis vom Umsatz	4.065,00	4.411,00	4.561,00	4.825,00	4.247,00	4.385,00	5.214,00
<input type="checkbox"/> Bruttoergebnisveränderung in %	14,51	8,51	3,40	5,79	-11,98	3,25	18,91
<input type="checkbox"/> Operatives Ergebnis	1.722,00	1.924,00	2.016,00	2.144,00	1.522,00	1.834,00	2.366,00
<input type="checkbox"/> Veränderung Operatives Ergebnis in %	17,30	11,73	4,78	6,35	-29,01	20,50	29,01
<input type="checkbox"/> Ergebnis vor Steuern	1.436,00	1.697,00	1.688,00	1.806,00	1.468,00	1.768,00	2.094,00
<input type="checkbox"/> Veränderung Ergebnis vor Steuern in %	15,06	18,18	-0,53	6,99	-18,72	20,44	18,44
<input type="checkbox"/> Ergebnis nach Steuer	1.161,00	1.659,00	1.422,00	1.505,00	1.224,00	1.471,00	1.634,00

Nur rund 11% des Gesamtumsatzes von RELX werden im Messe- und Veranstaltungsgeschäft erwirtschaftet. RELX ist einer der weltweit größten Informations-/Medienkonzerne.

Struktur des Messemarktes – Reed Exhibitions/RELX

Kurs	33,48 EUR
Kurszeit	18.10.2023 15:14:00
Eröffnung / Vortag	33,38 / 33,36
Volumen (Stück)	-
Marktkap.	62,79 Mrd. EUR
Tagestief / Tageshoch	33,38 / 33,58
52 Wochen Tief	25,07 (22.10.2022)
52 Wochen Hoch	34,00 (13.10.2023)
52 Wochen Performance	

RELX Aktie Chart

Stuttgart ▾ Chart-Typ ▾ Optionen ▾

Für RELX ist der Dividenden-Chartvergleich verfügbar: Jetzt anzeigen ▾

Push Intraday 1W 1M 6M 1J 3J 5J Max



Struktur des Messemarktes – Reed Exhibitions


Portfolio global: 400 Messen in 22 Ländern

Events Finder


We produce over 400 events in 43 sectors in 22 countries, in-person and virtual. Our events are diverse, inclusive, impactful, commercial experiences where you can build your business and thrive, whoever and wherever you are.

Events finder:


[Download Event List](#)



IGTM



mipcom
CANNES



The 7th edition of
IM
INDONESIA MARITIME

Marktanteil in Deutschland < 3% mit 5 Brands



EQUITANA
(Essen)



FIBO
(Köln)



Bar Covent
(Berlin)



PSI (Düsseldorf)



ALUMINIUM (Düsseldorf)

Businessmodell – quo vadis?

Handelsblatt



> Handel + Konsumgüter > Messewirtschaft erholt sich – aber rechnet mit weniger Besuchern

Bilanz 2022

Messewirtschaft erholt sich – aber rechnet mit weniger Besuchern

Die Wirtschaft hat großen Nachholbedarf an Messen. Doch weil Aussteller kleinere Stände buchen, suchen die Veranstalter neue Geschäftsfelder.

Katrin Terpitz

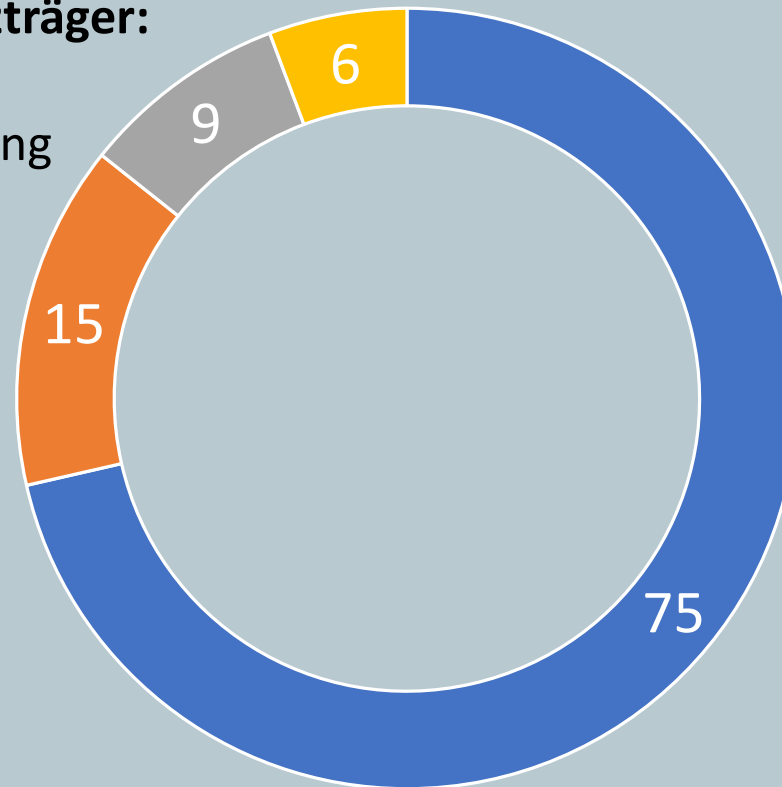
14.02.2023 - 12:36 Uhr

Schema: Umsatzstruktur von (Fach-)Messen

Standmieten sind größter Umsatzträger:

Durchschnittlich 75 Prozent der Erlöse werden durch die Vermietung von Standfläche erwirtschaftet

- Standmieten
- Standbau/Service
- Ticketing
- Digitalprodukte

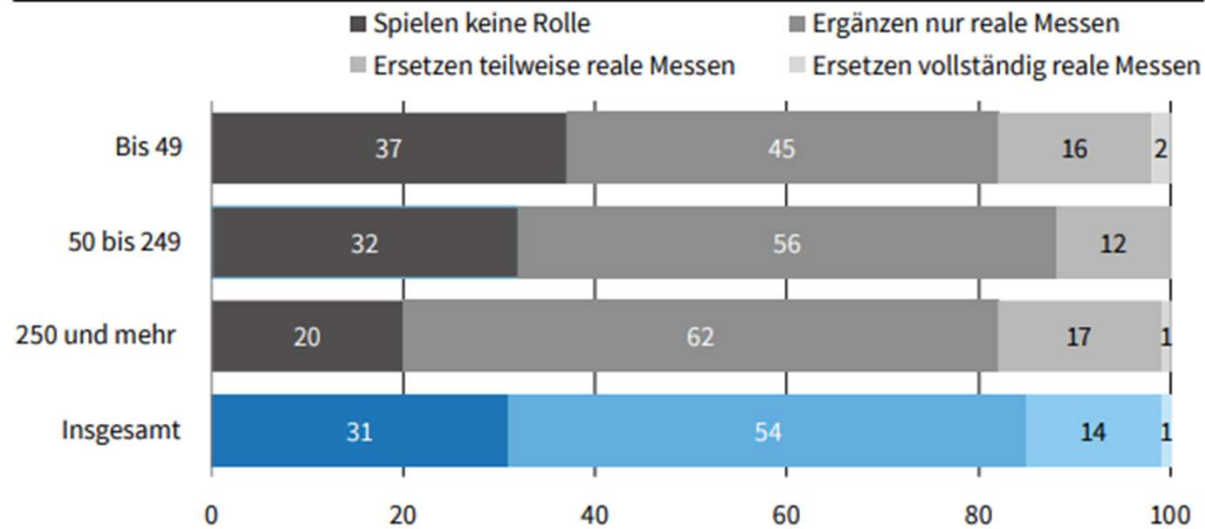


Virtuelle Messen als Solisten wenig gefragt

Abb. 4

Künftige Bedeutung virtueller Messen

bei ..% der Aussteller^a im Verarbeitenden Gewerbe nach Beschäftigtengrößenklassen



^a Aussteller auf Fachmessen.

Quelle: Berechnungen des ifo Instituts.

© ifo Institut